はじめに

この消防年報は、養父市の消防現勢および平成22年中の消防諸般の事項を収録し、将来の参考資料に資するとともに、効果的な消防行政を進めるための指針として編集したものです。

なお、本年報の消防・救急統計は平成22年12月末日、その他は会計年度および当該表に記載した年月日をもって表示しています。

YBFD 119
YABU FIRE
DEPARTMENT

シンボルマーク

養父（YABU）のYをモチーフにして、住民の皆様により親しみのある優しいイメージにするため花の形にしています。

もくじ

はじめに

庶　　務

消防庁舎の概要　本部（署）出張所、訓練場 …… 1

１年間のできごと …… 2

消防予算（当初）及び決算 …… 3

職員の配置、年齢、勤務年数の状況 …… 4

消防力の基準と現有勢力・

　消防車両配置状況・管内面積・人口・世帯数等 …… 5

指導・危険物保安

火災予防・防火対象物の現況 …… 6

中高層防火対象物状況 …… 7

防火対象物・防火管理者・消防計画・査察状況 …… 8

建築同意事務処理状況 …… 9

各種届出等受理状況 …… 10

危険物施設の現況・地域別危険物製造所等設置状況 …… 11

危険物施設状況及び査察状況 …… 12

危険物関係事務処理状況 …… 13

警　　防

火災概要・方面別火災発生状況 …… 14

火災発生状況前年比較 …… 15

年次別・月別火災発生状況 …… 16

火災出動状況・方面別火災出動状況・主として使用した水利 …… 18

火災原因別り災状況・放水から鎮火までの所要時間 …… 19

月別・曜日別・時間別火災発生件数 …… 20

もくじ

年次別火災件数 …… 21

救急概要・搬送状況・救急出動前年比較・居住地別搬送人員 …… 22

方面別救急出動状況 …… 23

事故種別傷病程度別搬送人員 …… 23

事故種別年齢区分別搬送人員 …… 23

現場到着所要時間別出動件数 …… 24

収容所要時間別搬送人員 …… 24

年齢区分別傷病程度別搬送人員 …… 24

急病にかかる疾病分類傷病程度別搬送人員

・発生場所別搬送人員 …… 25

曜日・月別救急出動件数及び搬送人員 …… 26

休日・時間別救急出動件数及び搬送人員・不搬送件数 …… 28

救急隊員の行った応急処置 …… 30

ドクターヘリ事故別要請・搬送先状況 …… 32

ドクターヘリ月別要請件数 …… 33

年次別救急統計 …… 34

救助概要・救助出動状況 …… 36

年次別救助統計 …… 37

消防団・防火クラブ

消防団員の年齢構成・勤務年数 …… 38

幼少年婦人防火クラブ活動状況 …… 39

そ の 他

119番受信状況 …… 40

特殊器具等の状況 …… 41

広報活動状況 …… 42

消防庁舎の概要

消防本部（署）

兵庫県養父市八鹿町高柳173番地
庁舎概要　鉄筋コンクリート２造階建
　１階面積　406.6㎡
　用　途　車庫・待機室・通信室及び受付・洗面所・浴室・脱衣室・機械室・トイレ・救急消毒室・危険物倉庫
　２階面積　405.7㎡
　用　途　事務室・消防(署)長室・食堂・更衣室・トイレ・書庫
　延べ面積　810.3㎡

大屋出張所

兵庫県養父市大屋町樽見549番地
庁舎概要　鉄筋コンクリート２造階建
　１階面積　219.5㎡
　用　途　事務室・車庫・受付・会議室
　　食堂・洗面所・浴室・トイレ
　　工具室・機械室・救急消毒室
　２階面積　64.4㎡
　用　途　待機室・更衣室
　延べ面積　265.9㎡

養父市消防訓練場

兵庫県養父市八鹿町高柳字奥山田313-10番地
敷地面積　2,400㎡
訓練塔　鉄筋コンクリート造５階建
　１面15m
補助塔　鉄筋３本組、12m
別棟倉庫　プレハブ平家建26㎡

１年間のできごと　（平成22年４月～23年３月）

平成22年

4月　養父市消防大会（大屋町）
　　ドクターヘリ運航開始
　　山火事防止運動
6月　トライやるウィーク
7月　救助技術近畿地区指導会
　　一般公募普通救命講習
8月　水難救助訓練
9月　防火管理者講習会
　　一般公募普通救命講習
10月　山岳救助訓練
　　但馬救助技術研究会
11月　秋の火災予防運動　防火リレー
12月　年末特別火災警戒・出陣式
　　ドクターカー運行開始
　　化学消防ポンプ自動車更新

平成23年

1月　文化財防火デー訓練
2月　冬山捜索訓練
3月　一般公募普通救命講習
　　春の火災予防運動
　　独居老人宅防火訪問
　　東日本大震災に伴う緊急消防援助隊派遣

平成22年４月からドクターヘリが運航開始され、ドクターカーも12月から運行開始されたことにより、当地域の救急医療が大きく変化しました。

11月２日、恒例の防火リレーを実施しました。今回も多くの園児の声援がありました。

平成22年12月に化学消防ポンプ自動車を更新しました。少量の水だけで高い消火性能を発揮するCAFS装置（圧縮空気泡消火装置）を搭載し、あらゆる災害時に活躍します。

12月15日、太陽保育園において幼年消防クラブ鼓笛隊セット贈呈式が行われました。

消防予算（当初）

平成22年度消防費予算額は、670,846千円で、養父市一般会計予算に占める割合は、3.4％となっています。消防費のうち常備消防費は397,744千円でそのうち人件費が321,326千円（80.8％）で、それ以外の主な歳出としては、平成４年度に整備した化学車の老朽化に伴い、消火効率の高いCAFS装置を搭載した最新式の化学車に更新整備しました。さらに、専門的知識・技術を習得するため兵庫県消防学校などの教育機関に職員を研修派遣しました。

歳　出

〔単位：千円〕

区　　分	金　　額
1. 常 備 消 防 費	397,744
2. 非 常 備 消 防 費	108,289
3. 消 防 施 設 費	54,251
4. 災 害 対 策 費	7,807
5. 水　　防　　費	102,755
計	670,846

常備消防費の内訳

〔単位：千円〕

区　　分	金　　額
2. 給　　料	162,942
3. 職 員 手 当	108,743
4. 共　　済　　費	49,641
8. 報　　償　　費	184
9. 旅　　費	1,502
11. 需　　用　　費	13,457
12. 役　　務　　費	4,778
13. 委　　託　　料	310
14. 使用料及び賃借料	1,339
18. 備 品 購 入 費	50,105
19. 負担金・補助及び交付金	4,188
27. 公　　課　　費	555
計	397,744

職員の配置・年齢・勤務年数の状況

（平成22年４月１日現在）

		消防司令長	消防司令	消防司令補	消防士長	消防副士長	消　防　士	計
消防本部（署）	消　防　長	1	－	－	－	－	－	1
	次　　長	－	1	－	－	－	－	1
	管　理　課	－	1	－	－	－	－	1
	管理グループ	－	(1)	2	－	－	－	2(1)
	予　防　課	－	1	－	－	－	－	1
	予防グループ	－	－	2	1	－	(1)	3(1)
	警　防　課	－	2	－	－	－	－	2
	警防第１部	－	－	－	－	－	－	－
	消防グループ	－	(1)	2	1(1)	1	1	5(2)
	救急グループ	－	－	3	－	－	－	3
	救助グループ	－	－	2	1	－	－	3
	警防第２部	－	－	－	－	－	－	－
	消防グループ	－	－	2(1)	1(1)	－	2	5(2)
	救急グループ	－	－	3	－	－	－	3
	救助グループ	－	－	2	1	－	－	3
	装備グループ	－	－	1	－	－	－	1
大屋出張所	出張所長	－	－	1	－	－	－	1
	出張第1グループ	－	－	2(1)	1	1	－	4(1)
	出張第2グループ	－	－	4	－	－	1	5
計		1	5(1)	26(1)	6(2)	2	4(1)	44(7)

（　）内は兼務

年齢	20歳未満	－	－	－	－	－	－	－
	20歳以上25歳未満	－	－	－	－	1	4	5
	25　〃　30　〃	－	－	－	4	1	－	5
	30　〃　35　〃	－	－	5	1	－	－	6
	35　〃　40　〃	－	－	5	－	－	－	5
	40　〃　45　〃	－	－	1	－	－	－	1
	45　〃　50　〃	－	－	9	－	－	－	9
	50歳以上	1	5	6	1	－	－	13
計		1	5	26	6	2	4	44

平均年齢40.4歳

勤務年数	５年未満	－	－	－	－	－	4	4
	５年以上10年未満	－	－	1	2	2	－	5
	10　〃　15　〃	－	－	3	3	－	－	6
	15　〃　20　〃	－	－	6	－	－	－	6
	20　〃　25　〃	－	－	1	－	－	－	1
	25　〃　30　〃	－	－	4	－	－	－	4
	30年以上	1	5	11	1	－	－	18
計		1	5	26	6	2	4	44

消防力の基準と現有勢力

（平成22年４月１日現在）

区　　分	基準消防力	現有消防力	不　足　数	充足率(％)
署　・　所　の　数	2	2	0	100
計	2	2	0	100
消防ポンプ自動車	2	2	0	100
はしご自動車	1	0	1	0
化学消防車	1	1	0	100
特殊車等	3	4	0	133
救助工作車	1	1	0	100
救急車	3	3	0	100
計	11	11	1	

消防車両配置状況

（平成23年３月31日現在）

車両別	種　別	所　属	年　式	シャーシ等	ポンプ型式	級別
１号車	査察広報車	本　署	H20	トヨタランドクルーザー		
２号車	ポンプ車	出張所	H15	三菱ふそうキャンター	並列2段タービン	Ａ２
３号車	防火広報車	本　署	H21	トヨタハイエース		
４号車	指　令　車	本　署	H14	トヨタランドクルーザー		
５号車	化　学　車	本　署	H22	日野レンジャー	並列2段タービン（ＣＡＦＳ搭載）	Ａ２
６号車	高規格救急車	出張所	H21	トヨタハイメディック		
７号車	ポンプ車	本　署	Ｈ５	三菱ふそうキャンター	並列2段タービン	Ａ１
８号車	救助工作車	本　署	H18	日野レンジャー		
９号車	査察広報車	出張所	Ｈ６	トヨタランドクルーザー		
10号車	高規格救急車	本　署	H22	トヨタハイメディック		
20号車	高規格救急車	本　署	H15	トヨタハイメディック		
公用車	公　用　車	本　署	Ｈ９	トヨタクレスタ		

管内面積・人口・世帯数等

（平成22年４月１日現在）

区　分	面　積（㎢）	人　口（人）	世帯数（世帯）	１㎢当り	
				人口(人)	世帯数(世帯)
養　父　市	422.78	27,623	9,873	65.3	23.4

火災予防

当管内では、過疎化や少子高齢化が進む中で、高齢者にやさしい生活環境が求められています。このような状況のもとで、独居老人・高齢者所帯等の防火訪問を実施し、現在使用している火気使用器具の安全な取扱いと家庭内での火気管理の徹底について指導しました。

また、学校・福祉施設・自主防災組織等の自衛消防訓練指導に積極的に取組み、自発的な火災予防の徹底を推進しました。さらに平成18年６月より住宅用火災警報器の設置義務化に伴い、平成22年度に関係機関の協力をいただき、養父市住宅用火災警報器設置推進委員会を設立し、各種団体の会合等を通じて、その背景、意義などを広く訴え普及啓発に努めました。

防火対象物の現況

当消防本部管内は、高層建築物・大規模工場等は少ないものの鉢伏高原に代表される観光地を抱えており、夏の林間学校、冬のスキー等で多くの入山者があります。

これら不特定多数の人の出入りする旅館が管内防火対象物の約8.5％を占め、当本部では旅館に対する査察の徹底を図るべく、ハード面の指導はもちろんのこと、シーズン前にはソフト面の指導を重点に防火教室を実施し、初期消火、避難誘導体制の確立、消防用設備等の維持管理の徹底を図りました。

中高層防火対象物状況

地域別 / 階数 / 用途	八鹿				養父			大屋			関宮			計
	3階	4階	5階	6階以上	3階	4階	5階	3階	4階	5階	3階	4階	5階	
劇場・映画館等	1	−	−	−	−	−	−	−	−	−	−	−	−	1
公会堂・集会場	1	−	−	−	−	1	−	−	−	−	−	−	−	2
飲食店等	1	1	−	−	−	−	−	−	−	−	−	−	−	2
百貨店・店舗等	2	−	−	−	−	−	−	−	−	−	−	−	−	2
旅館・ホテル	1	−	−	−	3	−	−	2	−	−	27	21	1	55
共同住宅・寄宿舎	16	7	3	2	6	2	−	−	−	−	3	2	−	41
病院・診療所	−	1	−	1	−	1	−	−	−	−	−	−	−	3
福祉施設	−	−	−	1	−	−	−	−	−	−	−	1	−	2
小・中・高・大学校	10	2	−	−	3	−	−	2	−	−	3	−	−	20
工場等	4	1	−	−	2	−	−	1	−	−	3	−	−	11
倉庫	5	−	−	−	−	−	−	−	−	−	−	−	−	5
事業所・事務所等	15	3	−	1	9	−	−	1	2	−	8	−	−	39
複合用途防火対象物	31	3	2	1	1	1	−	1	−	−	3	2	−	45
合計	87	18	5	6	24	5	−	7	2	−	47	26	1	228

防火対象物・防火管理者・消防計画・査察状況

用途別＼区分			査察状況		防火管理者		消防計画	
			対象物数（棟別）	実施対象物数	年間選任回数	現況	年間届出数（作成変更）	現況
1項	イ	劇場・映画館	1	－	－	1	－	1
	ロ	公会堂・集会場	98	16	9	61	11	55
2項	イ	キャバレー等	－	－	－	－	－	－
	ロ	遊技場	2	1	1	2	1	2
	ハ	性風俗特殊営業店舗等	－	－	－	－	－	－
	ニ	カラオケボックス等	－	－	－	－	－	－
3項	イ	待合・料理店	－	－	－	－	－	－
	ロ	飲食店	40	7	－	36	－	33
4項		百貨店・マーケット	50	9	10	27	16	22
5項	イ	旅館・ホテル	129	103	3	106	3	106
	ロ	寄宿舎・共同住宅	105	1	－	1	－	1
6項	イ	病院・診療所	19	8	2	4	3	4
	ロ	特養・老人介護施設等	15	12	2	8	3	8
	ハ	デイサービスセンター等	37	8	9	28	14	28
	ニ	幼稚園・養護学校	4	1	－	3	－	3
7項		小・中・高・大学校	58	16	11	15	19	15
8項		図書館・美術館	2	1	－	1	－	1
9項	イ	蒸気浴場・熱気浴場	－	－	－	－	－	－
	ロ	イ以外の公衆浴場	3	3	－	3	－	3
10項		停車場	2	－	－	－	－	－
11項		神社・寺院・教会	70	6	1	2	1	2
12項	イ	工場・作業場	210	33	1	8	2	6
	ロ	映画スタジオ	2	－	－	－	－	－
13項	イ	自動車車庫	20	2	－	－	－	－
14項		倉庫	112	12	1	－	1	－
15項		前各号に該当しない事業所	376	47	14	26	15	25
16項	イ	複合用途防火対象物のうち特定防火対象物の用途を含む	103	13	5	61	6	55
	ロ	イ以外の複合用途防火対象物	50	2	－	10	1	10
17項		重要文化財	9	1	－	2	－	2
総数			1,517	302	69	405	96	382

建築同意事務処理状況

用途別＼工事別			新築		増築		改築		用途変更		合計	
			22年度	21年度	22年度	21年度	22年度	21年度	22年度	21年度	22年度	21年度
1項	イ	劇場・映画館	－	－	－	－	－	－	－	－	－	－
	ロ	公会堂・集会場	1	－	－	2	－	－	－	－	1	2
2項	イ	キャバレー等	－	－	－	－	－	－	－	－	－	－
	ロ	遊技場	－	－	－	－	－	－	－	－	－	－
	ハ	性風俗特殊営業店舗等	－	－	－	－	－	－	－	－	－	－
	ニ	カラオケボックス等	－	－	－	－	－	－	－	－	－	－
3項	イ	待合・料理店	－	－	－	－	－	－	－	－	－	－
	ロ	飲食店	1	－	－	－	－	－	－	－	1	－
4項		百貨店・マーケット	－	1	－	－	－	－	1	－	1	1
5項	イ	旅館・ホテル	－	－	－	－	－	－	－	－	－	－
	ロ	寄宿舎・共同住宅	－	－	－	－	－	－	－	－	－	－
6項	イ	病院・診療所	－	－	－	－	－	－	－	－	－	－
	ロ	特養・老人介護施設等	－	－	－	－	－	－	－	－	－	－
	ハ	デイサービスセンター等	－	－	1	－	－	－	－	－	1	－
	ニ	幼稚園・養護学校	－	－	－	－	－	－	－	－	－	－
7項		小・中・高・大学校	3	2	－	－	2	－	－	－	5	2
8項		図書館・美術館	－	－	－	－	－	－	－	－	－	－
9項	イ	蒸気浴場・熱気浴場	－	－	－	－	－	－	－	－	－	－
	ロ	イ以外の公衆浴場	－	－	－	－	－	－	－	－	－	－
10項		停車場	－	－	－	－	－	－	－	－	－	－
11項		神社・寺院・教会	－	－	－	－	－	－	－	－	－	－
12項	イ	工場・作業場	1	1	－	－	－	－	－	－	1	1
	ロ	映画スタジオ	－	－	－	－	－	－	－	－	－	－
13項	イ	自動車車庫	－	－	－	－	－	－	－	－	－	－
14項		倉庫	－	2	－	－	－	－	－	－	－	2
15項		前各号に該当しない事業所	2	4	－	1	－	－	－	－	2	5
16項	イ	複合用途防火対象物のうち特定防火対象物の用途を含む	－	－	－	1	－	－	－	－	－	1
	ロ	イ以外の複合用途防火対象物	－	－	－	－	－	－	－	－	－	－
17項		重要文化財	－	－	－	－	－	－	－	－	－	－
18項		50m以上のアーケード	－	－	－	－	－	－	－	－	－	－
		専用住宅	(45)	(27)	－	(7)	－	－	－	－	(45)	(34)
		併用住宅	－	－	－	－	－	－	－	－	－	－
		危険物施設	－	－	－	－	－	－	－	－	－	－
		その他	10	11	2(9)	－	－	－	－	－	12(9)	11
建築		エレベーター	－	－	(1)	(1)	－	－	－	－	(1)	(1)
設備		エスカレーター	－	－	－	－	－	－	－	－	－	－
総数			18 (45)	21 (27)	3 (10)	4 (8)	2 (－)	－ (－)	1 (－)	－ (－)	24 (55)	25 (35)

各種届出等受理状況

届出別＼年度別		22年度	21年度
防火管理者選任（解任）届出書		69	68
消防計画届出書		96	91
消防用設備等着工届出書		13	18
消防用設備等工事計画届出書		15	6
消防用設備等設置届出書		42	46
消防用設備等緩和願		－	1
消防用設備等点検結果報告書		242	239
防火対象物定期点検報告書		23	20
防火自主点検結果報告書		4	6
防火対象物使用開始届出書		26	22
火を使用する設備等の設置届出書	熱風炉	－	－
	炉・かまど	－	－
	ボイラー・給湯湯沸設備	－	5
	乾燥設備	－	1
	サウナ設備	－	－
	温風暖房機	－	1
電気設備設置届出書	変電設備	3	6
	発電設備	2	1
	蓄電池設備	12	10
	ネオン管灯設備	－	－
劇場等の裸火使用許可申請書		3	4
合計		550	545

危険物施設の現況

消防法で規制される危険物は、その危険性によって定められた量（指定数量）以上を貯蔵・取扱いをする場合は、許可施設で行うこととされています。

管内には、平成22年度末で201の危険物施設があります。この数は前年度に比べて１施設の減少となっています。

全国的に、危険物施設は１年間に２％の割合で減少傾向にありますが、事故件数は平成６年を境に増加しており、火災事故は「管理不十分」、流出事故は「腐食等劣化」が発生原因の多くを占めていることから、国が定めている危険物事故防止アクションプランの重点項目である「危険物施設における効果的な日常点検の推進」「危険物施設における潜在的な火災要因の把握とこれに基づく対策の推進」「地下タンク、配管、屋外タンク等の腐食・劣化防止対策の推進」など、事故防止の推進をしています。

また、施設の維持管理及び貯蔵（取扱い）の方法について、関係者に対して万全を期すよう立入検査や講習会を通じて指導を行い災害防止対策を図っています。

地域別危険物製造所等設置状況

種別＼地域別		養父市	八鹿	養父	大屋	関宮
製造所		1	－	1	－	－
貯蔵所	屋内	15	9	2	2	2
	屋内タンク	8	6	－	－	2
	屋外タンク	9	4	－	－	5
	地下タンク	90	21	12	5	52
	移動タンク	11	5	3	－	3
	小計	133	45	17	7	64
取扱所	給油	31	14	9	3	5
	一般	36	11	10	5	10
	小計	67	25	19	8	15
合計		201	70	37	15	79

危険物施設状況及び査察状況

製造所等の別 / 査察指示区分	製造所	貯蔵所						取扱所		合計
		屋内	屋外	屋内タンク	屋外タンク	地下タンク	移動タンク	給油	一般	
危険物施設数	1	15	－	8	9	90	11	31	36	201
査察件数	2	8	－	6	7	82	11	56	32	204
査察率（%）	200	53	－	75	78	91	100	181	89	101
位置・構造に関するもの	－	－	－	－	－	－	－	1	－	1
施設の維持管理に関するもの	－	1	－	6	－	38	－	32	12	89
貯蔵又は取扱いに関するもの	－	－	－	－	－	－	－	－	－	－
消火設備に関するもの	－	－	－	－	－	10	－	3	1	14
無許可無届に関するもの	－	－	－	－	－	－	－	－	－	－
保安監督者及び取扱者に関するもの	－	－	－	－	－	－	－	2	6	8
届出書等書類に関するもの	－	－	－	－	－	10	－	7	3	20
防火管理に関するもの	－	－	－	－	－	－	－	－	－	－
その他	－	－	－	－	－	－	－	－	－	－
計	－	1	－	6	－	58	－	45	22	132

危険物関係事務処理状況

事務内訳＼製造所等の別		製造所	貯蔵所						取扱所		合計
			屋内	屋外	屋内タンク	屋外タンク	地下タンク	移動タンク	給油	一般	
許可	設置	－	2	－	－	－	－	－	－	－	2
	変更	2	－	－	－	－	1	－	3	6	12
タンク検査	水張り	－	－	－	－	－	－	－	－	－	－
	水圧	－	－	－	－	－	－	－	－	－	－
完成検査	設置	－	2	－	－	－	－	－	－	－	2
	変更	2	－	－	－	－	1	－	3	5	11
仮使用承認申請		2	－	－	－	－	1	－	3	6	12
保安監督者選任届		－	3	－	－	－	1	－	1	1	6
保安監督者解任届		－	2	－	－	－	1	－	1	1	5
類・品名・数量変更届		－	－	－	－	－	－	1	－	1	2
廃止届		－	－	－	－	－	1	－	－	1	2
軽微変更届		－	3	－	－	－	7	－	8	11	29
譲渡引渡届		－	－	－	－	－	－	－	1	－	1
工事施工届		－	－	－	－	－	1	－	2	－	3
危険物取扱従事者届		－	1	－	－	－	7	－	1	12	21
定期点検届		－	－	－	－	－	45	10	10	3	68
圧力点検		－	－	－	－	－	56	1	9	3	69
休止・再使用届		－	－	－	－	－	1	－	－	－	1
災害発生届出書		－	－	－	－	－	－	－	－	－	－
その他		－	－	－	－	－	1	－	1	－	2
計		6	13	－	－	－	124	12	43	50	248

火　災

火災概要

平成22年中における養父市内の火災件数は11件でした。

方面別では、八鹿方面が６件、養父方面が１件、大屋方面が２件、関宮方面は２件でした。

火災種別では、建物火災が６件、林野火災が１件、車両火災が１件、その他の火災が３件で、火災による損害額は、18,624千円でした。

建物火災による焼損棟数は７棟、焼損面積は98平方メートルでした。

また、火災による死者は１名、負傷者は４名ありました。

方面別火災発生状況

区　　分	総　数	八鹿方面	養父方面	大屋方面	関宮方面
出火件数	11	6	1	2	2
建物	6	3	－	1	2
林野	1	－	－	1	－
車両	1	－	1	－	－
その他	3	3	－	－	－
焼損棟数	8	3	－	1	4
全焼	2	－	－	－	2
半焼	1	1	－	－	－
部分焼	4	1	－	1	2
ぼや	1	1	－	－	－
損害額(千円)	18,624	9,148	－	7,735	1,741
建物	18,604	9,128	－	7,735	1,741
林野	－	－	－	－	－
車両	－	－	－	－	－
その他	20	20	－	－	－
焼損面積 建物(㎡)	98	31	－	18	49
焼損面積 林野(a)	－	－	－	－	－
り災世帯	7	4	－	1	2
り災人員	16	8	－	3	5
死者	1	1	－	－	－
負傷者	4	2	－	1	1

火災発生状況前年比較

区分			22年	21年	増減
出火件数			11	16	△ 5
火災種別	建物		6	7	△ 1
	内訳	全焼	1	1	－
		半焼	1	2	△ 1
		部分焼	3	2	1
		ぼや	1	2	△ 1
	林野		1	1	－
	車両		1	－	皆増
	その他		3	8	△ 5
焼損棟数	合計		8	7	1
	内訳	全焼	2	1	1
		半焼	1	2	△ 1
		部分焼	4	2	2
		ぼや	1	2	△ 1
損害額	合計		18,624	78,478	△ 59,854
	建物		18,604	78,114	△ 59,510
	内訳	全焼	251	3,063	△ 2,812
		半焼	9,018	74,025	△ 65,007
		部分焼	9,334	1,014	8,320
		ぼや	1	12	△ 11
	林野		－	349	皆減
	車両		－	－	－
	その他		20	15	5
焼損面積	建物（㎡）		98	573	△ 475
	林野（a）		－	11	皆減
り災世帯			7	4	3
り災人員			16	12	4
死者			1	2	△ 1
負傷者			4	3	1
出火率（%）			4.0	5.7	△ 1.7

（△は減）

年次別・月別火災発生状況

年次別 月別		火災件数 総数	建物	林野	車両	その他	焼損棟数 総数	全焼	半焼	部分焼	ぼや	焼損面積 建物(㎡)	林野(a)	死傷者 死者	負傷者	り災人員
22年		11	6	1	1	3	8	2	1	4	1	98	－	1	4	16
総数(H17～H21)		59	31	5	7	16	32	6	5	8	13	2,943	26	6	10	54
年次別	17年	15	7	1	3	4	8	2	1	4	1	1,062	4	2	1	15
	18年	6	5	－	－	1	5	－	2	1	2	262	－	2	－	11
	19年	10	7	2	－	1	7	1	－	－	6	204	3	－	－	16
	20年	12	5	1	4	2	5	2	－	1	2	774	8	－	6	－
	21年	16	7	1	－	8	7	1	2	2	2	641	11	2	3	12
月別	1月	1	1	－	－	－	1	－	－	1	－	18	－	－	1	3
	2月	3	2	－	－	1	3	－	1	2	－	52	－	－	1	7
	3月	1	－	－	1	－	－	－	－	－	－	－	－	－	－	－
	4月	2	2	－	－	－	3	2	－	1	－	28	－	－	1	1
	5月	－	－	－	－	－	－	－	－	－	－	－	－	－	－	－
	6月	－	－	－	－	－	－	－	－	－	－	－	－	－	－	－
	7月	1	－	1	－	－	－	－	－	－	－	－	－	－	－	－
	8月	－	－	－	－	－	－	－	－	－	－	－	－	－	－	－
	9月	1	－	－	－	1	－	－	－	－	－	－	－	－	－	－
	10月	－	－	－	－	－	－	－	－	－	－	－	－	－	－	－
	11月	－	－	－	－	－	－	－	－	－	－	－	－	－	－	－
	12月	2	1	－	－	1	1	－	－	－	1	－	－	1	1	5

年次別 月別		り災世帯				損害額（千円）						
		総数	全損	半損	小損	総数	建物			林野	車両	その他
							総数	建築物	収容物			
22年		7	－	3	4	18,624	18,604	17,188	1,416	－	－	20
総数 (H17～H21)		17	5	1	11	136,200	133,726	122,965	10,761	353	2,106	15
年次別	17年	4	1	－	3	11,470	11,286	9,277	2,009	4	180	－
	18年	3	2	－	1	12,408	12,408	10,987	1,421	－	－	－
	19年	6	1	－	5	23,498	23,498	18,383	5,115	－	－	－
	20年	－	－	－	－	10,346	8,420	8,020	400	－	1,926	－
	21年	4	1	1	2	78,478	78,114	76,298	1,816	349	－	15
月別	1月	1	－	1	－	7,735	7,735	7,233	502	－	－	－
	2月	3	－	2	1	10,508	10,508	9,738	770	－	－	－
	3月	－	－	－	－	－	－	－	－	－	－	－
	4月	1	－	－	1	360	360	217	143	－	－	－
	5月	－	－	－	－	－	－	－	－	－	－	－
	6月	－	－	－	－	－	－	－	－	－	－	－
	7月	－	－	－	－	－	－	－	－	－	－	－
	8月	－	－	－	－	－	－	－	－	－	－	－
	9月	－	－	－	－	17	－	－	－	－	－	17
	10月	－	－	－	－	－	－	－	－	－	－	－
	11月	－	－	－	－	－	－	－	－	－	－	－
	12月	2	－	－	2	4	1	－	1	－	－	3

火災出動状況

火災種別	消防署		消防団	
	出動車両数	人員	出動車両数	人員
建物火災	13台	62人	37台	429人
林野火災	2台	6人	－	－
車両火災	2台	6人	－	－
その他の火災	7台	22人	6台	107人
計	24台	96人	43台	536人
総出動車両数	67台			
総出動人員	632人			

方面別火災出動状況

		総数	八鹿方面	養父方面	大屋方面	関宮方面
出動車両(台)	消防署	24	13	2	4	5
	消防団	43	20	－	8	15
	計	67	33	2	12	20
出動人員(人)	消防署	96	48	6	20	22
	消防団	536	328	－	87	121
	計	632	376	6	107	143

主として使用した水利

	建物		林野		車両		その他	
	消防署	消防団	消防署	消防団	消防署	消防団	消防署	消防団
総数	3	4	1	－	1	－	1	1
自然水利	－	－	－	－	－	－	－	－
防火水槽	2	1	－	－	－	－	－	－
消火栓	1	3	－	－	－	－	－	1
積載水	－	－	1	－	1	－	1	－
その他	－	－	－	－	－	－	－	－

火災原因別り災状況

出火原因	総数	建物	林野	車両	その他	焼損棟数	り災世帯数	焼損面積 建物(m²)	焼損面積 林野(a)	損害額(千円)
総数	11	6	1	1	3	8	7	98	－	18,624
たばこ	3	2	－	－	1	3	3	52	－	10,525
焼却火	2	1	－	－	1	2	－	23	－	251
落雷による出火	1	－	1	－	－	－	－	－	－	－
放火	1	－	－	－	1	－	1	－	－	3
石油ストーブに引火する	2	2	－	－	－	2	2	5	－	110
電気配線	1	1	－	－	－	1	1	18	－	7,735
車両の電気配線	1	－	－	1	－	－	－	－	－	－

放水から鎮火までの所要時間

	総数	5分以内	6分～10分	11分～20分	21分～30分	31分～40分	41分～50分	51分～60分	61分以上
放水した件数	7	2	2	3	－	－	－	－	－
建物火災	4	－	1	3	－	－	－	－	－
林野火災	1	－	1	－	－	－	－	－	－
車両火災	1	1	－	－	－	－	－	－	－
その他火災	1	1	－	－	－	－	－	－	－

月別火災発生件数

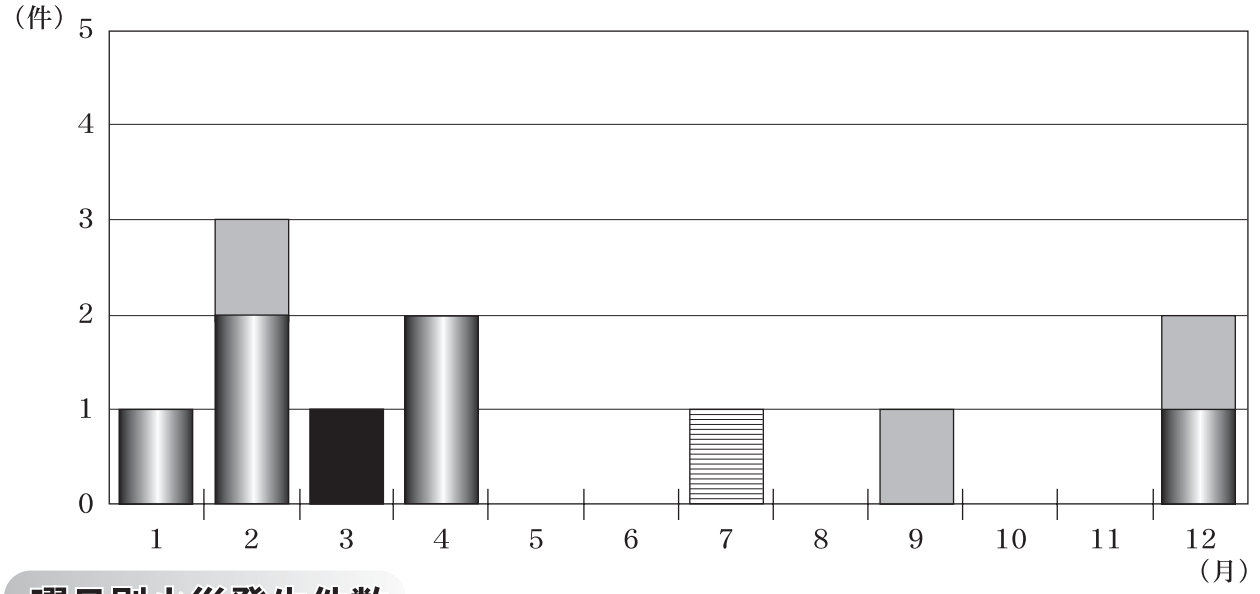

曜日別火災発生件数

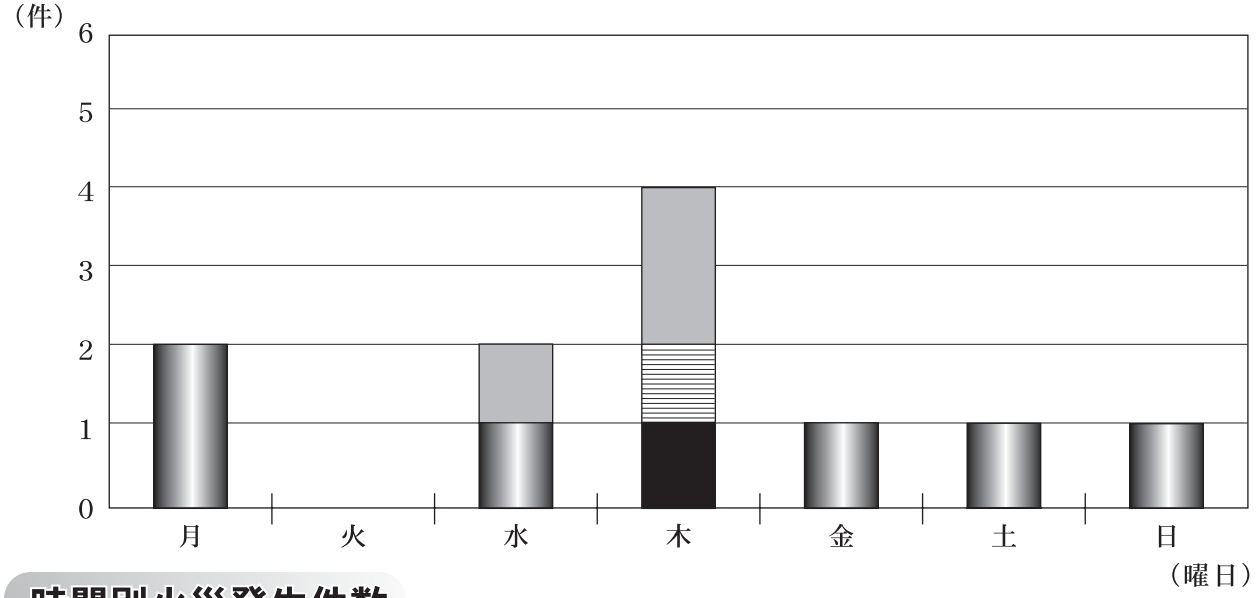

時間別火災発生件数

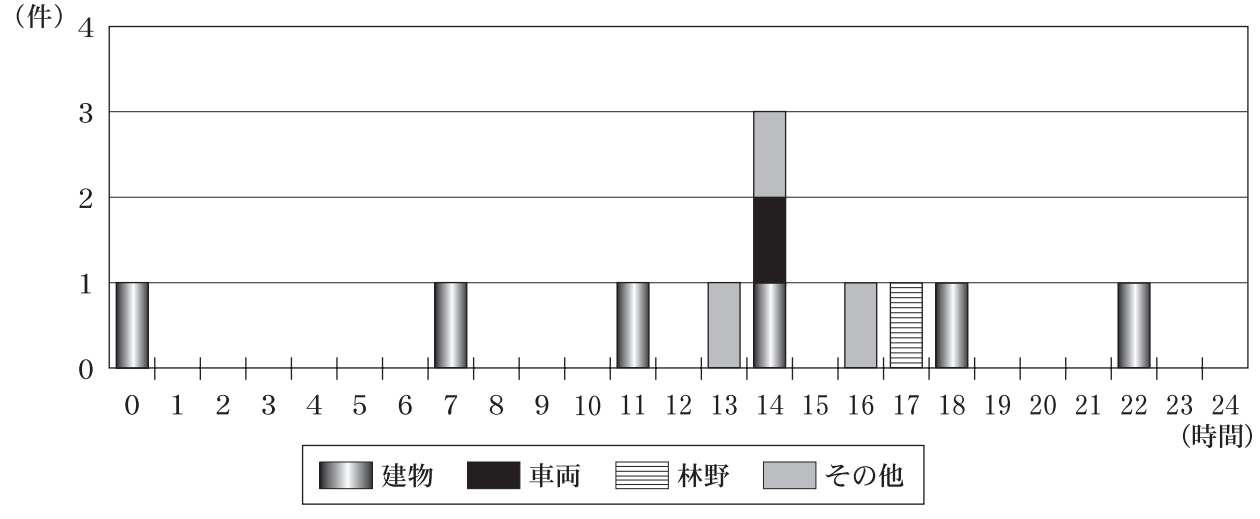

年次別火災件数

年別	発生件数					火災種別				損害額（千円）	死者（人）	り災世帯（世帯）	建物焼損面積（㎡）
	計	方面別				建物	林野	車両	その他				
		八鹿方面	養父方面	大屋方面	関宮方面								
昭和53年	27	19	4	1	3	17	4	－	6	88,338	－	15	2,240
54年	26	12	4	3	7	16	8	1	1	64,310	－	12	1,540
55年	23	5	7	7	4	18	4	1	－	36,752	－	7	1,568
56年	23	10	8	4	1	18	1	2	2	92,240	2	12	2,616
57年	22	9	7	3	3	18	1	－	3	69,930	1	13	1,306
58年	24	13	2	4	5	13	3	1	7	27,191	－	20	636
59年	25	11	3	3	8	14	4	2	5	69,190	－	10	690
60年	18	7	4	6	1	15	－	1	2	50,031	1	8	1,293
61年	24	9	4	9	2	14	6	1	3	102,743	1	6	1,486
62年	17	6	4	5	2	8	3	1	5	14,577	1	6	318
63年	19	9	5	4	1	17	－	－	2	37,489	3	10	1,158
平成元年	17	9	6	1	1	13	2	1	1	26,268	－	9	500
2年	10	4	2	2	2	6	2	2	－	19,733	－	4	222
3年	10	6	－	4	－	9	－	－	1	51,132	－	4	3,158
4年	15	6	2	5	2	13	1	1	－	215,447	2	10	1,528
5年	19	4	6	6	3	19	－	－	－	170,867	－	21	1,607
6年	17	4	10	3	－	10	5	1	1	53,215	2	8	573
7年	25	9	6	4	6	15	4	1	5	65,389	1	16	1,370
8年	23	5	7	8	3	13	6	1	3	223,960	1	7	1,396
9年	16	6	3	4	3	9	－	5	2	26,488	－	8	524
10年	15	5	5	1	4	11	1	1	2	75,791	2	6	674
11年	15	6	3	3	3	6	2	5	2	71,829	1	4	1,135
12年	13	3	4	3	3	7	1	－	5	18,208	2	6	162
13年	17	4	9	2	2	9	2	1	5	43,785	2	6	1,286
14年	19	4	5	4	6	7	1	5	6	33,285	1	9	401
15年	22	8	5	7	2	15	2	2	3	14,419	－	8	422
16年	22	8	5	3	6	7	3	3	9	23,205	－	7	502
17年	15	9	4	－	2	7	1	3	4	11,470	－	4	1,062
18年	6	1	2	2	1	5	－	－	1	12,408	2	3	262
19年	10	2	6	2	－	7	1	－	2	23,498	－	6	204
20年	12	6	5	1	－	5	1	4	2	10,346	－	－	774
21年	16	6	3	5	2	7	1	－	8	78,478	2	4	573
22年	11	6	1	2	2	6	1	1	3	18,624	1	7	98
合計	593	231	151	121	90	374	71	47	101	1,940,636	28	276	33,284

救　急

救急概要

平成22年の救急出動件数は1,336件で、前年と比較して174件の増で、１日当たりの平均出動件数は3.7件となっています。

搬送した傷病者は1,250人でこれは前年と比較して118人の増で、養父市民の約22人に１人を搬送したことになります。

また、ドクターヘリの運航が４月から開始され、さらにはドクターヘリの補完目的で、ドクターカーの運用も12月から運用開始されたことにより、当地域の救急医療が大きく変化しました。

出動件数比較

区　分	22　年 (A)	21　年 (B)	増　減 A－B
総　　数	1,336	1,162	174
火　　災	1	1	－
自然災害	－	－	－
水難事故	－	－	－
交通事故	155	129	26
労働災害	19	6	13
運動競技	10	7	3
一般負傷	194	191	3
加　　害	3	－	皆増 3
自損行為	14	10	4
急　　病	676	582	94
転　　院	237	222	15
そ の 他	27	14	13

（△は減）

搬送状況

居住別に搬送人員をみますと、市内居住者が997人で全体の80%を占め、市外居住者が253人となっています。事故種別でみますと市内居住者は急病が577人と最も多く、次いで転院の155人、一般負傷の153人となっています。市外の居住者では、その40%が交通事故、一般負傷により搬送されています。これは管内に国道9号、312号が通っており、長距離トラックや、観光地へ向かう交通の要所となっていることと、一年を通じてのスポーツ、レジャー等の事故、特に冬季の、鉢高原周辺におけるスキー、スノーボードの事故によるものです。

居住別搬送人員

事故種別 / 区　分	火災	自然災害	水難事故	交通事故	労働災害	運動競技	一般負傷	加害	自損行為	急病	転院	計
管内に住所を有する者	1	－	－	84	15	4	153	1	7	577	155	997
管外に住所を有する者	－	－	－	73	3	6	28	1	2	58	82	253
そ　の　他	－	－	－	－	－	－	－	－	－	－	－	－
計	1	－	－	157	18	10	181	2	9	635	237	1,250

方面別救急出動状況

区分＼方面別		八鹿方面	養父方面	大屋方面	関宮方面	管外
出動件数		627	313	207	188	1
事故種別	火災	1	－	－	－	－
	自然災害	－	－	－	－	－
	水難事故	－	－	－	－	－
	交通事故	72	49	15	19	－
	労働災害	8	4	5	2	－
	運動競技	5	3	－	2	－
	一般負傷	76	48	30	40	－
	加害	1	2	－	－	－
	自損行為	6	2	3	3	－
	急病	283	173	114	105	1
	その他	175	32	40	17	－

事故種別傷病程度別搬送人員

傷病程度＼事故種別	火災	自然災害	水難事故	交通事故	労働災害	運動競技	一般負傷	加害	自損行為	急病	転院	計
死亡	－	－	－	－	－	－	5	－	3	22	6	36
重症	－	－	－	9	2	－	10	－	－	27	35	83
中等症	－	－	－	25	7	2	75	－	3	303	154	569
軽症	1	－	－	123	9	8	91	2	3	283	42	562
その他	－	－	－	－	－	－	－	－	－	－	－	－
計	1	－	－	157	18	10	181	2	9	635	237	1,250

事故種別年齢区分別搬送人員

年齢区分＼事故種別	火災	自然災害	水難事故	交通事故	労働災害	運動競技	一般負傷	加害	自損行為	急病	転院	計
新生児	－	－	－	－	－	－	－	－	－	－	1	1
乳幼児	－	－	－	1	－	－	3	－	－	21	3	28
少年	－	－	－	11	－	4	10	－	1	12	7	45
成人	－	－	－	102	15	6	49	2	6	173	55	408
老人	1	－	－	43	3	－	119	－	2	429	171	768
計	1	－	－	157	18	10	181	2	9	635	237	1,250

現場到着所要時間別出動件数

時間 / 事故種別	3分未満	3分以上5分未満	5分以上10分未満	10分以上20分未満	20分以上	計
急病	17	49	300	266	44	676
交通事故	4	10	69	64	8	155
一般負傷	－	17	73	69	35	194
その他	9	46	191	55	10	311
計	30	122	633	454	97	1,336

収容所要時間別搬送人員

時間 / 事故種別	10分未満	10分以上20分未満	20分以上30分未満	30分以上60分未満	60分以上120分未満	120分以上	計
急病	－	59	186	331	58	1	635
交通事故	－	4	37	95	21	－	157
一般負傷	－	8	26	92	55	－	181
その他	－	34	44	179	17	3	277
計	－	105	293	697	151	4	1,250

年齢区分別傷病程度別搬送人員

年齢区分 / 傷病程度	新生児	乳幼児	少年	成人	老人	計
死亡	－	－	－	2	34	36
重症	－	－	3	24	56	83
中等症	1	8	10	120	430	569
軽症	－	20	32	262	248	562
その他	－	－	－	－	－	－
計	1	28	45	408	768	1,250

急病にかかる疾病分類傷病程度別搬送人員

分類項目＼疾病程度		死亡	重症	中等症	軽症	その他	計
循環器系	脳疾患	－	18	32	6	－	56
	心疾患	17	7	55	16	－	95
消化器系		－	－	32	14	－	46
呼吸器系		2	1	55	6	－	64
精神系		－	－	1	10	－	11
感覚器系		－	－	4	8	－	12
泌尿器系		－	－	14	10	－	24
新生物		－	－	5	1	－	6
その他		1	－	50	97	－	148
症状・徴候・診断名不明確の状態		2	1	55	115	－	173
計		22	27	303	283	－	635

発生場所別搬送状況

発生場所／区分	住宅	公衆出入場所	仕事場	道路	その他	計
急病	490	99	16	12	18	635
交通事故	2	6	－	147	2	157
一般負傷	109	25	1	12	34	181
その他	12	234	13	1	17	277
計	613	364	30	172	71	1,250

曜日・月別救急出動件数および搬送人員

区分 / 事故種別		計	曜日別						
			月曜日	火曜日	水曜日	木曜日	金曜日	土曜日	日曜日
計		1,336（件）	192	188	204	176	200	183	193
		1,250（人）	179	180	179	161	185	176	190
火災		1（件）	－	－	1	－	－	－	－
		1（人）	－	－	1	－	－	－	－
自然災害		－	－	－	－	－	－	－	－
		－	－	－	－	－	－	－	－
水難事故		－	－	－	－	－	－	－	－
		－	－	－	－	－	－	－	－
交通事故		155（件）	19	22	32	14	21	19	28
		157（人）	20	21	25	14	18	26	33
労働災害		19（件）	4	3	5	5	2	－	－
		18（人）	4	3	5	4	2	－	－
運動競技		10（件）	－	－	2	1	1	2	4
		10（人）	－	－	2	1	1	2	4
一般負傷		194（件）	27	19	25	29	28	32	34
		181（人）	26	17	22	27	28	29	32
加害		3（件）	－	－	－	2	－	－	1
		2（人）	－	－	－	2	－	－	－
自損行為		14（件）	－	1	3	1	1	7	1
		9（人）	－	－	1	1	1	5	1
急病		676（件）	102	97	83	90	100	98	106
		635（人）	92	96	75	85	94	92	101
その他	転院搬送	237（件）	37	43	48	27	41	22	19
		237（人）	37	43	48	27	41	22	19
	医師搬送	26（件）	3	3	5	7	6	2	－
		－	－	－	－	－	－	－	－
	資器材搬送	－	－	－	－	－	－	－	－
		－	－	－	－	－	－	－	－
	その他	1（件）	－	－	－	－	－	1	－
		－	－	－	－	－	－	－	－

月別											
1月	2月	3月	4月	5月	6月	7月	8月	9月	10月	11月	12月
144	109	110	91	105	87	115	128	112	100	111	124
127	109	102	86	104	81	108	124	106	94	103	106
－	－	－	－	－	－	－	－	－	－	－	1
－	－	－	－	－	－	－	－	－	－	－	1
－	－	－	－	－	－	－	－	－	－	－	－
－	－	－	－	－	－	－	－	－	－	－	－
－	－	－	－	－	－	－	－	－	－	－	－
－	－	－	－	－	－	－	－	－	－	－	－
17	21	9	6	12	5	12	8	21	19	14	11
13	28	9	6	14	4	13	8	20	19	14	9
1	3	2	1	－	1	2	2	2	2	－	3
1	3	2	1	－	1	2	2	2	1	－	3
－	1	－	－	3	1	1	3	1	－	－	－
－	1	－	－	3	1	1	3	1	－	－	－
24	18	13	13	16	15	17	16	14	13	13	22
22	17	13	13	15	14	17	16	14	12	11	17
－	－	－	1	－	－	1	－	－	－	－	1
－	－	－	－	－	－	1	－	－	－	－	1
－	1	1	2	2	1	3	－	1	－	2	1
－	1	1	1	1	－	2	－	1	－	1	1
70	45	55	47	55	52	59	72	60	42	61	58
64	39	48	45	54	50	55	71	58	40	58	53
27	20	29	20	17	11	17	24	10	22	19	21
27	20	29	20	17	11	17	24	10	22	19	21
5	－	1	1	－	1	3	2	3	2	2	6
－	－	－	－	－	－	－	－	－	－	－	－
－	－	－	－	－	－	－	－	－	－	－	－
－	－	－	－	－	－	－	－	－	－	－	－
－	－	－	－	－	－	－	1	－	－	－	－
－	－	－	－	－	－	－	－	－	－	－	－

上段　出動件数
下段　搬送人員

休日・時間別救急出動件数および搬送人員

区分 / 事故種別		計	休日別		時間別					
			休日	休日以外	0～2	2～4	4～6	6～8	8～10	10～12
計		1,336（件）	218	1,118	50	30	26	85	177	189
		1,250（人）	210	1,040	45	27	26	84	164	175
火災		1（件）	－	1	－	－	－	1	－	－
		1（人）	－	1	－	－	－	1	－	－
自然災害		－	－	－	－	－	－	－	－	－
		－	－	－	－	－	－	－	－	－
水難事故		－	－	－	－	－	－	－	－	－
		－	－	－	－	－	－	－	－	－
交通事故		155（件）	29	126	4	1	5	9	23	18
		157（人）	34	123	4	1	6	13	22	18
労働災害		19（件）	－	19	－	－	－	1	3	7
		18（人）	－	18	－	－	－	1	2	7
運動競技		10（件）	4	6	－	－	－	－	1	1
		10（人）	4	6	－	－	－	－	1	1
一般負傷		194（件）	40	154	3	2	3	18	23	22
		181（人）	36	145	2	2	3	18	22	19
加害		3（件）	2	1	－	2	－	－	－	－
		2（人）	1	1	－	1	－	－	－	－
自損行為		14（件）	1	13	－	－	1	4	1	－
		9（人）	1	8	－	－	1	2	1	－
急病		676（件）	119	557	39	22	15	48	91	87
		635（人）	111	524	35	20	14	45	86	81
その他	転院搬送	237（件）	23	214	4	3	2	4	30	49
		237（人）	23	214	4	3	2	4	30	49
	医師搬送	26（件）	－	26	－	－	－	－	5	5
		－	－	－	－	－	－	－	－	－
	資器材搬送	－	－	－	－	－	－	－	－	－
		－	－	－	－	－	－	－	－	－
	その他	1（件）	－	1	－	－	－	－	－	－
		－	－	－	－	－	－	－	－	－

不搬送件数

12～14	14～16	16～18	18～20	20～22	22～24
173	169	161	135	79	62
164	157	142	128	75	63
－	－	－	－	－	－
－	－	－	－	－	－
－	－	－	－	－	－
－	－	－	－	－	－
－	－	－	－	－	－
－	－	－	－	－	－
22	26	21	17	3	6
20	30	15	17	3	8
2	3	－	3	－	－
2	3	－	3	－	－
3	3	－	－	1	1
3	3	－	－	1	1
16	32	33	19	13	10
16	27	32	18	12	10
－	1	－	－	－	－
－	1	－	－	－	－
1	4	2	－	1	－
1	2	1	－	1	－
74	70	68	75	47	40
72	66	63	70	44	39
50	25	31	20	14	5
50	25	31	20	14	5
4	5	6	1	－	－
－	－	－	－	－	－
－	－	－	－	－	－
－	－	－	－	－	－
1	－	－	－	－	－
－	－	－	－	－	－

計	緊急性なし	傷病者なし	拒否	酩酊	死亡	現場処置	誤報・いたずら	その他
80	7	4	21	－	24	4	－	20
－	－	－	－	－	－	－	－	－
－	－	－	－	－	－	－	－	－
－	－	－	－	－	－	－	－	－
19	－	3	3	－	－	－	－	13
1	－	－	－	－	－	－	－	1
－	－	－	－	－	－	－	－	－
13	3	－	4	－	1	1	－	4
1	－	－	1	－	－	－	－	－
4	－	－	－	－	3	1	－	－
41	4	1	13	－	19	2	－	2
－	－	－	－	－	－	－	－	－
－	－	－	－	－	－	－	－	－
－	－	－	－	－	－	－	－	－
1	－	－	－	－	1	－	－	－

救急隊員の行った応急処置

傷病程度＼応急処置		応急処置対象人員	止血	固定	人工呼吸	心臓マッサージ	うち自動	心肺蘇生	うち自動	酸素吸入	気道確保	※1	※2	※3	※4
急病	死亡	22	2	1	－	－	－	22	7	22	22	－	2	17	1
	重症	27	－	－	－	－	－	2	1	18	7	1	1	2	－
	中等症	303	－	6	2	－	－	－	－	153	12	1	7	－	－
	軽症	283	1	5	－	－	－	－	－	48	4	－	2	－	－
	その他	－	－	－	－	－	－	－	－	－	－	－	－	－	－
	計	635	3	12	2	－	－	24	8	241	45	2	12	19	1
交通事故	死亡	－	－	－	－	－	－	－	－	－	－	－	－	－	－
	重症	9	4	9	2	－	－	－	－	6	4	－	1	－	－
	中等症	25	5	20	－	－	－	－	－	12	－	－	－	－	－
	軽症	120	5	102	－	－	－	－	－	16	－	－	－	－	－
	その他	－	－	－	－	－	－	－	－	－	－	－	－	－	－
	計	154	14	131	2	－	－	－	－	34	4	－	1	－	－
一般負傷	死亡	5	－	－	－	－	－	5	2	5	5	－	1	1	2
	重症	10	1	5	－	－	－	1	1	6	1	－	－	－	1
	中等症	75	6	25	－	－	－	－	－	13	－	－	－	－	－
	軽症	91	25	33	－	－	－	－	－	5	－	－	－	－	－
	その他	－	－	－	－	－	－	－	－	－	－	－	－	－	－
	計	181	32	63	－	－	－	6	3	29	6	－	1	1	3
その他	死亡	9	－	2	－	－	－	9	3	9	7	－	－	4	－
	重症	36	1	1	4	－	－	1	－	26	2	－	－	1	－
	中等症	160	3	13	1	－	－	－	－	75	3	－	2	－	－
	軽症	64	2	10	－	－	－	－	－	18	1	－	－	－	－
	その他	－	－	－	－	－	－	－	－	－	－	－	－	－	－
	計	269	6	26	5	－	－	10	3	128	13	－	2	5	－
合計	死亡	36	2	3	－	－	－	36	12	36	34	－	3	22	3
	重症	82	6	15	6	－	－	4	2	56	14	1	2	3	1
	中等症	563	14	64	3	－	－	－	－	253	15	1	9	－	－
	軽症	558	33	150	－	－	－	－	－	87	5	－	2	－	－
	その他	－	－	－	－	－	－	－	－	－	－	－	－	－	－
	計	1,239	55	232	9	－	－	40	14	432	68	2	16	25	4

参考　※1　経鼻エアウエイを使用しての気道確保
※2　喉頭鏡・鉗子等による異物除去
※3　救急救命士法に基づき重度傷病者に対して行う救急救命処置のうち、ラリンゲアルマスク等を使用しての気道確保
※4　気管挿管による気道確保

保温	被覆	在宅療法継続	※A	※B	※C	によるショックパンツ血圧保持	除細動	静脈路確保（輸液）	その他の応急処置	血圧測定	聴診器による聴取	血中酸素飽和度の測定	心電図	うち伝送	計
1	－	－	－	－	－	－	4	4	－	－	21	－	18	－	117
2	－	－	－	－	－	－	1	－	－	25	20	25	26	－	126
20	－	－	－	－	－	－	－	－	1	286	141	300	177	－	1,098
17	－	－	－	－	－	－	－	－	－	273	100	283	124	－	855
－	－	－	－	－	－	－	－	－	－	－	－	－	－	－	－
40	－	－	－	－	－	－	5	4	1	584	282	608	345	－	2,196
－	－	－	－	－	－	－	－	－	－	－	－	－	－	－	－
5	2	－	－	－	－	－	－	－	－	7	9	9	9	－	66
9	6	－	－	－	－	－	－	－	－	24	18	24	13	－	131
13	10	－	－	－	－	－	－	－	－	103	74	113	35	－	471
－	－	－	－	－	－	－	－	－	－	－	－	－	－	－	－
27	18	－	－	－	－	－	－	－	－	134	101	146	57	－	668
1	－	－	－	－	－	－	1	2	－	－	5	－	4	－	28
4	－	－	－	－	－	－	－	1	－	9	7	9	7	－	51
11	5	－	－	－	－	－	－	－	－	73	19	73	19	－	244
6	19	－	－	－	－	－	－	－	－	87	33	91	22	－	321
－	－	－	－	－	－	－	－	－	－	－	－	－	－	－	－
22	24	－	－	－	－	－	1	3	－	169	64	173	52	－	644
－	－	－	－	－	－	－	－	－	－	－	3	2	8	－	40
1	1	－	－	－	－	－	－	－	－	27	7	32	25	－	128
11	4	－	－	－	－	－	－	－	1	108	33	158	57	－	467
4	5	－	－	－	－	－	－	－	－	52	17	63	23	－	195
－	－	－	－	－	－	－	－	－	－	－	－	－	－	－	－
16	10	－	－	－	－	－	－	－	1	187	60	255	113	－	830
2	－	－	－	－	－	－	5	6	－	－	29	2	30	－	185
12	3	－	－	－	－	－	1	1	－	68	43	75	67	－	371
51	15	－	－	－	－	－	－	－	2	491	211	555	266	－	1,940
40	34	－	－	－	－	－	－	－	－	515	224	550	204	－	1,842
－	－	－	－	－	－	－	－	－	－	－	－	－	－	－	－
105	52	－	－	－	－	－	6	7	2	1,074	507	1,182	567	－	4,338

※A　在宅中心静脈栄養管理・在宅化学療法等により点滴処置が施されているもの
※B　気管切開孔又は気管瘻、人工肛門等の外瘻処置が施されているもの
※C　※A、※B以外の処置が施されているもの

ドクターヘリ事故別要請・搬送先状況

区分／種別		要請件数	キャンセル	出動不可	ドクターヘリ搬送件数				救急車搬送件数			
					搬送先件数			計	搬送先件数			計
					但馬救命センター	八鹿病院	その他		但馬救命センター	八鹿病院	その他	
合計		98 (2)	14	12	48	2	6	56	2 (2)	14	－	16 (2)
事故種別	火災	－	－	－	－	－	－	－	－	－	－	－
	自然災害	－	－	－	－	－	－	－	－	－	－	－
	水難災害	－	－	－	－	－	－	－	－	－	－	－
	交通事故	14	1	1	12	－	－	12	－	－	－	－
	労働災害	5	－	－	5	－	－	5	－	－	－	－
	運動競技	1	1	－	－	－	－	－	－	－	－	－
	一般負傷	16	4	3	6	1	－	7	1	1	－	2
	加害	－	－	－	－	－	－	－	－	－	－	－
	自損行為	3	1	－	1	－	－	1	－	1	－	1
	急病	47(2)	7	6	17	1	4	22	1 (2)	11	－	12 (2)
	その他	12	－	2	7	－	2	9	－	1	－	1

（ ）はドクターカー件数

ドクターヘリ月別要請件数

種別／月別	要請件数	事故種別										
		火災	自然災害	水難事故	交通事故	労働災害	運動競技	一般負傷	加害	自損	急病	転院
合　計	98(2)	－	－	－	14	5	1	16	－	3	47(2)	12
1月	－	－	－	－	－	－	－	－	－	－	－	－
2月	－	－	－	－	－	－	－	－	－	－	－	－
3月	－	－	－	－	－	－	－	－	－	－	－	－
4月	1	－	－	－	1	－	－	－	－	－	－	－
5月	14	－	－	－	2	－	－	3	－	1	8	－
6月	8	－	－	－	－	1	－	2	－	－	5	－
7月	9	－	－	－	2	1	－	2	－	1	3	－
8月	17	－	－	－	2	1	1	4	－	－	7	2
9月	11	－	－	－	3	1	－	1	－	－	6	－
10月	7	－	－	－	2	－	－	1	－	－	2	2
11月	15	－	－	－	1	－	－	1	－	－	6	7
12月	16(2)	－	－	－	1	1	－	2	－	1	10(2)	1

年次別救急統計

種別／年別	合計	事故種別										
		火災	自然災害	水難事故	交通事故	労働災害	運動競技	一般負傷	加害	自損行為	急病	その他
昭和５３年	57	－	－	－	25	6	－	11	－	1	13	1
５４年	369	－	－	2	114	14	4	66	2	5	146	16
５５年	508	1	7	2	128	20	7	101	3	2	204	33
５６年	550	1	－	2	111	15	13	98	1	1	276	32
５７年	625	1	－	3	114	28	10	114	2	6	316	31
５８年	623	－	－	5	140	23	11	105	2	4	304	29
５９年	693	1	3	1	155	26	15	128	4	3	320	37
６０年	604	1	1	1	148	19	6	88	3	6	289	42
６１年	649	1	－	2	159	24	7	110	1	3	297	45
６２年	627	－	－	－	152	20	4	90	2	3	301	55
６３年	737	3	－	2	156	32	10	105	2	6	362	59
平成元年	726	－	－	2	181	35	16	120	2	3	323	44
２年	804	－	1	－	182	25	9	126	1	5	404	51
３年	795	－	2	1	181	23	12	131	3	10	370	62
４年	764	2	－	－	171	32	5	115	1	5	359	74
５年	777	1	－	－	169	18	14	114	8	10	380	63
６年	785	1	－	2	158	17	10	123	4	4	404	62
７年	940	2	－	1	185	28	8	138	3	6	494	75
８年	835	1	－	－	188	18	7	146	3	6	401	65
９年	789	2	－	－	164	15	11	136	3	8	399	51
１０年	838	1	－	4	175	16	10	117	1	11	407	96
１１年	961	1	－	4	147	24	12	149	1	7	523	93
１２年	1,010	1	－	－	181	22	4	166	9	8	517	102
１３年	1,106	1	－	1	160	26	9	200	3	10	594	102
１４年	1,020	2	－	－	138	27	8	169	2	11	531	132
１５年	1,038	－	－	－	143	11	11	180	7	4	535	147
１６年	1,213	1	8	2	120	25	20	197	2	10	645	183
１７年	1,367	2	－	－	165	27	11	218	5	7	698	234
１８年	1,322	2	－	1	160	17	8	245	1	6	634	248
１９年	1,177	－	－	－	119	21	12	173	－	9	646	197
２０年	1,240	4	－	－	133	11	9	223	3	7	603	247
２１年	1,162	1	－	－	129	6	7	191	－	10	582	236
２２年	1,336	1	－	－	155	19	10	194	3	14	676	264
合計	28,047	35	22	38	4,906	690	310	4,587	87	211	13,953	3,208

方面別出動件数					搬送人員							
八鹿	養父	大屋	関宮	管外	合計	男	女	死亡	重症	中等症	軽症	その他
30	16	3	8	－	65	51	14	2	16	27	20	－
153	98	33	82	3	369	251	118	6	72	146	145	－
171	144	90	98	5	527	329	198	15	85	206	221	－
197	122	106	125	－	549	336	213	9	88	226	225	1
213	166	97	148	1	627	391	236	10	78	267	272	－
207	159	131	125	1	647	410	237	18	93	261	275	－
227	182	129	151	4	695	437	258	13	140	251	291	－
228	146	115	114	1	625	401	224	11	127	264	223	－
225	162	128	134	－	658	390	268	12	125	253	268	－
231	144	128	121	3	644	393	251	14	143	251	236	－
264	218	133	121	1	724	450	274	16	134	293	281	－
273	199	138	114	2	735	454	281	15	130	293	297	－
310	211	123	160	－	828	505	323	19	192	289	328	－
283	237	125	147	3	840	520	320	12	217	237	366	8
309	188	137	130	－	824	504	320	17	159	228	420	－
309	174	132	161	1	794	478	316	31	235	220	305	3
296	205	133	148	3	829	489	340	22	238	162	406	1
347	259	166	167	1	979	582	397	35	163	291	486	4
337	204	149	140	5	843	504	339	44	125	239	434	1
318	190	127	151	3	792	468	324	27	89	217	456	3
331	207	150	148	2	844	459	385	38	69	317	419	1
368	235	161	196	1	951	573	378	55	33	449	413	1
411	246	158	191	4	1,031	617	414	44	14	484	487	2
439	276	183	208	－	1,107	631	476	46	36	480	544	1
387	285	161	184	3	1,024	559	465	21	116	435	452	－
390	254	189	204	1	1,043	601	442	32	156	367	488	－
458	291	226	236	2	1,199	666	533	37	211	440	509	2
502	309	294	262	－	1,336	756	580	28	161	446	699	2
528	307	254	232	1	1,294	725	569	25	124	492	651	2
467	290	221	199	－	1,151	651	500	30	188	400	533	－
538	282	224	194	2	1,204	641	563	23	142	515	524	－
529	261	174	198	－	1,132	612	520	23	101	515	493	－
627	313	207	188	1	1,250	690	560	36	83	569	562	－
10,903	6,980	4,925	5,185	54	28,160	16,524	11,636	786	4,083	10,530	12,729	32

救　助

救助の概要

平成22年中の救助出動件数は前年比10件増の45件で、そのうち救助活動のあったものは30件でした。救出した人員は31人で、前年の21人と比較して10人増となり、内訳は死亡1人、重症5人、中等症12人、軽症12人、その他1人でした。

また、事故別の出動構成比は、交通事故が26件と全体の58％を占めています。

交通事故以外では機械による事故が2件、その他（搬送困難な場所で発生した事故）の事故が17件発生しました。

救助出動状況

		合計	事故別活動件数								
			火災	交通事故	水難事故	自然災害	機械	建物	酸欠	爆発	その他
出動件数		45	－	26	－	－	2	－	－	－	17
活動件数		30	－	16	－	－	2	－	－	－	12
方面別出動件数	八鹿方面	21	－	12	－	－	1	－	－	－	8
	養父方面	13	－	8	－	－	－	－	－	－	5
	大屋方面	4	－	2	－	－	－	－	－	－	2
	関宮方面	7	－	4	－	－	1	－	－	－	2
	管外	－	－	－	－	－	－	－	－	－	－
負傷程度別救助人員	計	31	－	17	－	－	2	－	－	－	12
	死亡	1	－	1	－	－	－	－	－	－	－
	重症	5	－	3	－	－	1	－	－	－	1
	中等症	12	－	5	－	－	1	－	－	－	6
	軽症	12	－	8	－	－	－	－	－	－	4
	その他	1	－	－	－	－	－	－	－	－	1

年次別救助統計

種別／年別	合計	事故種別出動件数								
		火災	交通事故	水難事故	自然災害	機械	建物	酸欠	爆発	その他
昭和53～59年	81	1	66	－	2	5	－	－	－	7
60年	18	－	18	－	－	－	－	－	－	－
61年	26	1	19	－	－	3	－	－	－	3
62年	27	－	21	－	－	3	－	－	－	3
63年	30	－	26	2	－	1	－	－	－	1
平成元年	38	－	33	－	－	1	－	－	－	4
2年	38	－	31	－	1	－	－	－	－	6
3年	43	－	41	－	1	－	－	－	－	1
4年	50	－	41	－	－	2	－	－	－	7
5年	43	－	40	－	－	－	－	－	－	3
6年	30	1	25	－	2	－	－	－	－	2
7年	40	－	32	－	－	2	－	－	－	6
8年	45	1	39	－	－	－	－	－	－	5
9年	40	－	35	－	－	2	－	－	－	3
10年	51	－	43	2	－	－	－	－	－	6
11年	41	－	31	2	－	1	－	－	－－	7
12年	55	－	47	－	－	2	－	－	－	6
13年	54	－	40	1	－	1	1	－	－	11
14年	50	－	41	－	－	2	1	1	－	5
15年	32	－	23	－	－	1	－	－	－	8
16年	47	－	27	2	11	1	－	－	－	6
17年	46	－	29	－	－	1	－	－	－	16
18年	46	－	33	1	－	－	－	－	－	12
19年	34	－	24	－	－	1	－	－	－	9
20年	31	－	23	－	－	2	－	－	－	6
21年	35	1	26	－	1	－	－	－	－	7
22年	45	－	26	－	－	2	－	－	－	17
合計	1,116	5	880	10	18	33	2	1	－	167

消防団員の年齢構成

年齢 / 階級	20歳未満	20～24	25～29	30～34	35～39	40～44	45～49	50～54	55～59	60歳以上
合計	1	30	130	262	299	263	193	82	20	7
団長	－	－	－	－	－	－	－	－	－	1
副団長	－	－	－	－	－	1	1	5	4	2
分団長	－	－	－	－	9	10	17	11	2	－
副分団長	－	－	1	7	20	25	26	9	1	－
部長	－	1	4	15	35	29	17	3	－	－
班長	－	2	20	68	76	77	45	13	2	1
団員	1	27	105	172	159	121	87	41	11	3

消防団員の勤務年数

勤務年数	0～5	5～10	10～15	15～20	20～25	25～30	30～	計
人数	298	250	276	215	139	82	27	1,287

平成22年度幼少年婦人防火クラブ活動状況

実施日	実　　施　　項　　目	参加クラブ員数	派遣職員
平成22年			
4月 4日	童和幼年消防クラブ消防大会参加　防火演技	16	1
〃	婦人防火クラブ消防大会参加	1	
5月10日	養父地区防火広報	3	1
5月11日	伊佐少年消防クラブ総会及び訓練礼式	74	2
5月21日	養父市婦人防火クラブ総会	27	3
7月10日	八鹿地区防火広報	3	1
8月 4日	養父市婦人防火クラブ防災研修	16	1
9月10日	養父地区防火広報	4	1
9月11日	童和幼年消防クラブ運動会　防火演技	50	
9月12日	伊佐少年消防クラブ運動会　防火演技	74	
〃	養父少年消防クラブ運動会　防火演技	49	
9月18日	日光幼年消防クラブ運動会　防火演技	72	
9月25日	関宮幼年消防クラブ運動会　防火演技	60	
〃	伊佐幼年消防クラブ運動会　防火演技	52	
〃	小佐幼年消防クラブ運動会　防火演技	22	
〃	宿南幼年消防クラブ運動会　防火演技	16	
9月26日	太陽幼年消防クラブ運動会　防火演技	63	
11月10日	大屋地区防火広報	2	1
12月 3日	宿南幼年消防クラブ　防火餅つき	16	2
12月 4日	養父市婦人防火クラブ研修会	6	3
12月 7日	小佐幼年消防クラブ　防火餅つき	23	2
12月15日	太陽幼年消防クラブ　鼓笛隊セット贈呈式	22	3
12月16日	童和幼年消防クラブ　防火餅つき	61	2
平成23年			
2月20日	養父地区防火広報	2	1
2月 8日	伊佐少年消防クラブ　救急教室	73	3
3月 3日	伊佐少年消防クラブ　修了証授与式	53	2
3月 4日	養父少年消防クラブ　消火器取扱・救急教室・修了証授与式	49	3
3月10日	八鹿地区防火広報	3	1

119番　受信状況（平成22年）

種別／月別	火災	救急	訓練	病院紹介	問合せ	いたずら	試験	その他	合計
1月	1	127	－	4	－	3	43	4	182
2月	3	97	7	3	1	2	33	2	148
3月	1	104	9	－	4	－	48	－	166
4月	2	90	5	1	2	－	31	1	132
5月	－	102	6	－	6	1	32	32	179
6月	－	85	9	－	－	1	35	6	136
7月	1	106	6	1	－	－	35	18	167
8月	－	122	4	4	－	2	32	13	177
9月	1	101	7	－	－	2	36	14	161
10月	－	93	14	2	－	－	45	7	161
11月	－	109	16	2	2	－	40	3	172
12月	2	124	12	1	3	3	37	3	185
合　計	11	1,260	95	18	18	14	447	103	1,966

特殊機具等の状況 （消防用機器の配置状況）

（平成23年3月31日現在）

	名称	数量
消防	C級可搬式ポンプ	2
	D級可搬式ポンプ	2
	可搬式送水装置	2
	ジェットシューター	25
	高発泡器	2
	組立式布水槽	2
救急	半自動除細動器	3
	患者監視装置	3
	パルスオキシメーター	3
	喉頭鏡	4
	気管挿管セット	3
	呼吸管理器具	3
	自動式心マッサージ器	1
	陰圧式固定具	4
	スクープストレッチャー	4
	リングカッター	3
	超微粒子噴霧消毒機	1
	バックボード	4
	脊柱固定器具	4
	高度救急シュミレーター	2
	静脈注射訓練用モデル	1
	心肺蘇生訓練人形	17
	AEDトレーナー	7
	ショートボード	2
	AED（自動体外式除細動器）	2
水難	スクーバセット	6
	救命胴衣	25
	救命浮輪	5
	救助用ボート	1
	船外機	1

	名称	数量
救助	耐熱服	2
	空気呼吸器	13
	エンジンカッター	1
	ヒッパラー	1
	エアーカッター	1
	エッジローラー	2
	チルホール	2
	スーパーカッター	1
	エンジンチェーンソー	1
	ルーカスレスキューツール	1
	マット型空気ジャッキ	1
	エンジンライト	1
	救助マット	1
	緩降機	1
	送排風機	1
	救命索発射銃	2
	舟型担架	2
	ガス溶断機	1
	エアーソー	1
	グラスソー	1
	化学防護服	2
	防毒マスク	14
	マンホール救助器具	1
	電動鉄線カッター	1
	ガス測定器	1
	車両移動器具	1
	削岩機	1
	酸素呼吸器	2
	簡易画像探索器	1
	距離測定器	1
	GPSハンディナビ	3

広報活動状況

（平成22年中）

種別	回数・参加人数・数量等	備考
CATV音声告知による気象等の広報	83回	市内全域
CATV音声告知による訓練広報	8回	市内全域
CATV音声告知による上記以外の広報	11回	市内全域
CATVによる広報	春・秋の火災予防運動 山火事防止運動中随時	市内全域
消防車両による広報	14回	市内全域
防火パレード	1回	市内全域
職員の防火リレー	1回	市内全域
防火講習会	19回　530名	市内全域
救急講習会	58回　1,462名	市内全域
自衛消防訓練等指導	38回　3,906名	現場指導
防火ポスターの配布	1,000枚	市内全域
防火ちらしの配布	1回　10,600枚	市内全域
防火看板	1回　2枚	本署・出張所

平成23年度全国統一防火標語

「消したはず
決めつけないで
もう一度」

YBFD 119

YABU FIRE DEPARTMENT